

# Den offentliga marknaden för tekniska konsulter

Nya insikter om dagens upphandlingar av tekniska konsulttjänster och giganterna på den offentliga marknaden

December 2023



## SAMMANFATTNING

# Offentliga marknaden för tekniska konsulter ökar

De senaste tre åren har de offentliga utgifterna för tekniska konsulter tagit ett tydligt kliv uppåt. Jämfört med 2019 har utgifterna ökat med 28 procent.

Giganterna bland tekniska konsultföretag behåller en stark dominans. Mellan 54 och 58 procent av utbetalningarna gjordes till sammanlagt tio företag och 34 storföretag står för 59 procent av de offentliga utbetalningarna till tekniska konsultbolag.

I den här rapporten presenterar vi unik statistik som hjälper dig som leverantör av tekniska konsulttjänster att förstå den offentliga marknaden bättre. Datan baseras på statliga myndigheters, regioners, kommuners och andra offentliga organisationers utbetalningar till tekniska konsultbolag. Läs mer om vår data i slutet av rapporten.

**23 mdr**

Offentliga sektorns  
utgifter för  
tekniska konsulter

**54 %**

Topp 10 leverantörers  
andel av den tekniska  
konsultmarknaden

**7,9 mdr**

Utgifter för tekniska  
konsulter hos största  
spenderaren

**86 mkr**

Genomsnittlig utgift för  
tekniska konsulter  
per region och år

# 22 531 122 627 kr

## Så mycket la offentliga sektorn på inköp från tekniska konsultbolag

Under 2022 köpte statliga myndigheter, regioner, kommuner, offentligt ägda bolag och andra offentliga organisationer i Tendiums databas in tjänster från tekniska konsultbolag för 22,5 miljarder kronor.

Siffran omfattar offentliga sektorns inköp från företag med en eller flera SNI-koder för tekniska konsulttjänster. Det betyder att vissa inköp kan vara för annat än bara tekniska konsulttjänster, men har gjorts från ett företag som är verksamt inom den tekniska konsultbranschen.

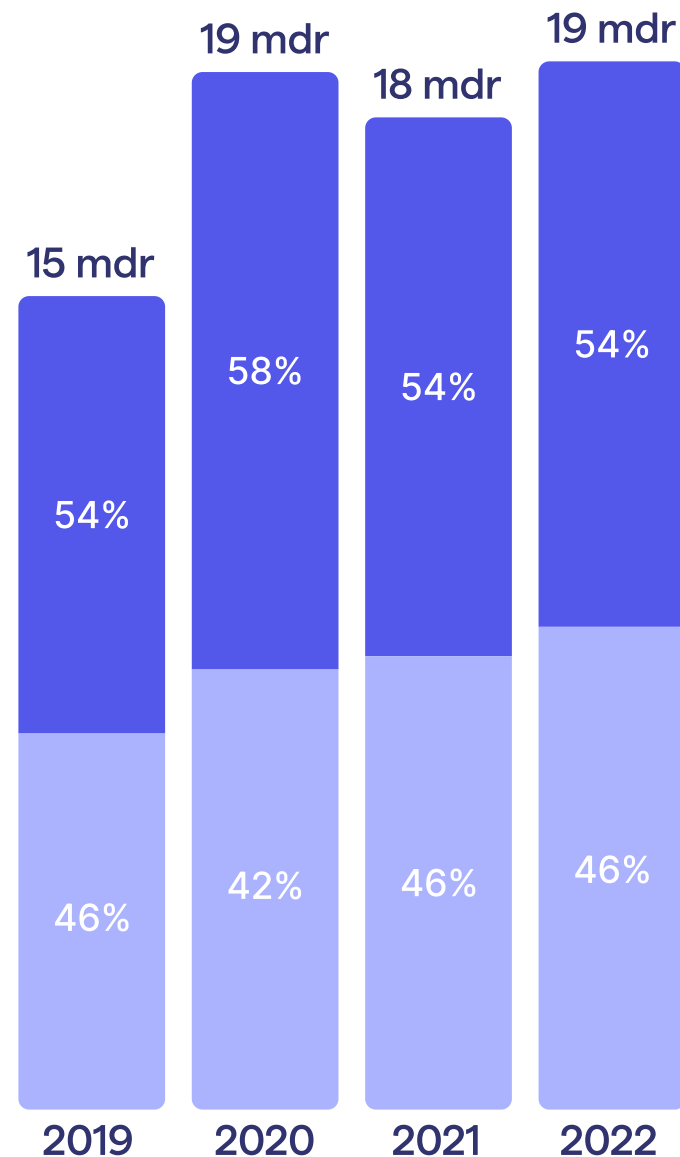
Inköpen kan omfatta både upphandlingspliktiga inköp och köp genom ramavtal och direktupphandlingar. De gjordes av de över 950 köpare som finns i Tendiums databas.

## Offentliga inköpen av tekniska konsulter har ökat

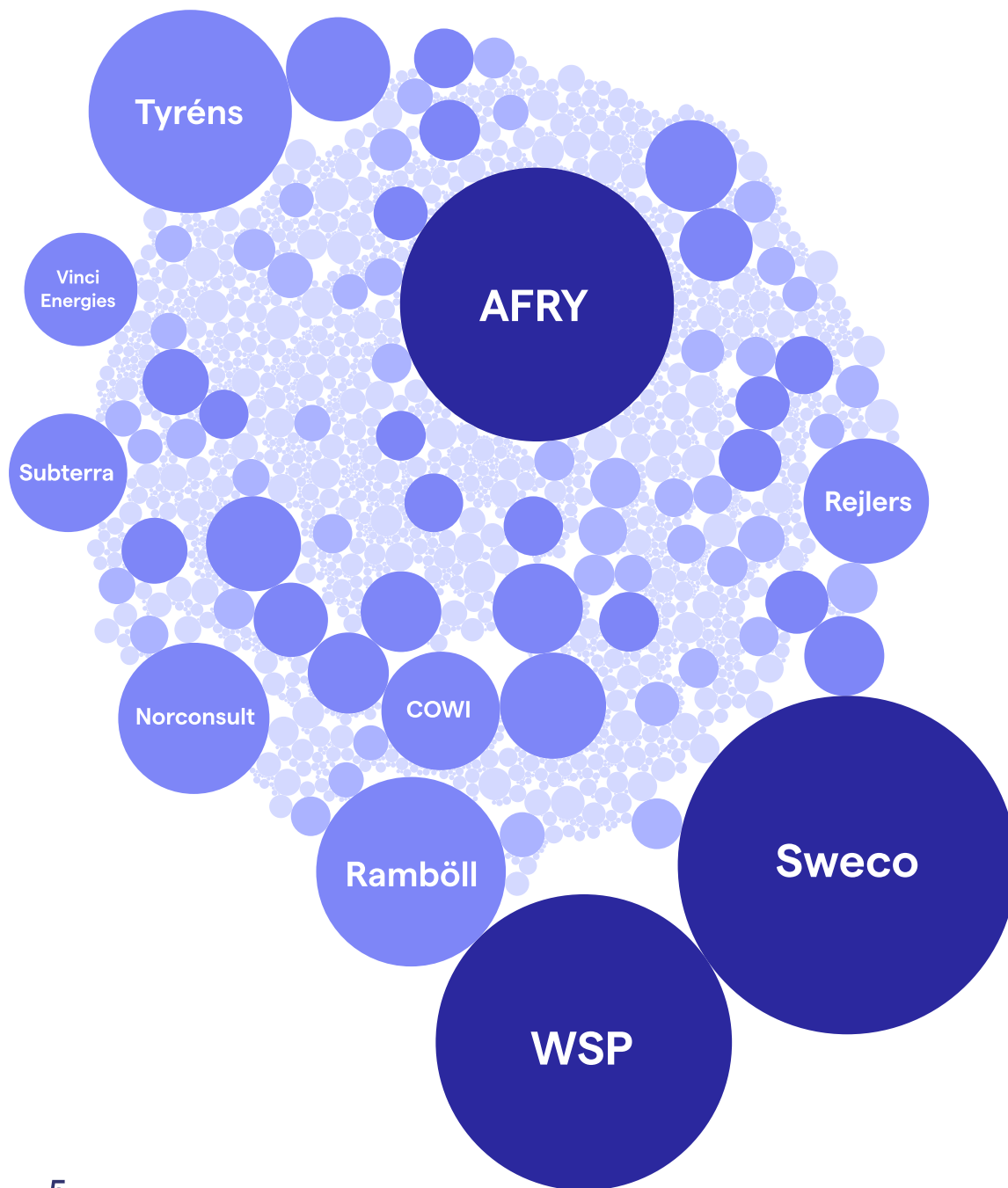
År 2020 tog de offentliga utgifterna för tekniska konsulter ett tydligt kliv uppåt. På fyra år har utgifterna för tekniska konsulter ökat med hela 28 procent i vårt urval av offentliga organisationer. För att underlaget ska vara jämförbart har vi tittat på samma urval av offentliga organisationer för alla fyra år, varför totalsiffran för 2022 är lägre än på föregående sida.

Giganterna bland tekniska konsultbolag behåller en stark dominans. Mellan 54 och 58 procent av utbetalningarna gjordes till sammanlagt tio leverantörer.

- Topp 10 tekniska konsultbolag
- Övriga leverantörer







## Tekniska konsult-giganterna behåller sin dominans

De stora tekniska konsultbolagen har en tydlig, stark ställning på den offentliga marknaden. Sweco, WSP och AFRY är klara topp tre, där trean AFRY har nästan dubbelt så höga utbetalningarna jämfört med fyran Tyréns.

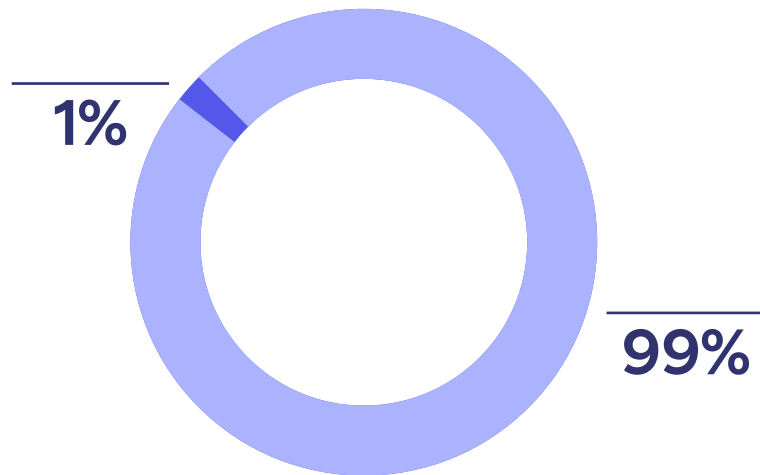
Många av de tekniska konsultbolagen har utöver rena konsulttjänster även närliggande verksamhet. Subterra är exempelvis både ett entreprenadföretag och ett tekniskt konsultbolag. Utbetalningarna vi tittar på i den här rapporten omfattar all typ av verksamhet som offentliga sektorn köpt in från företagen.

# 1% av leverantörerna står för 59% av utbetalningarna

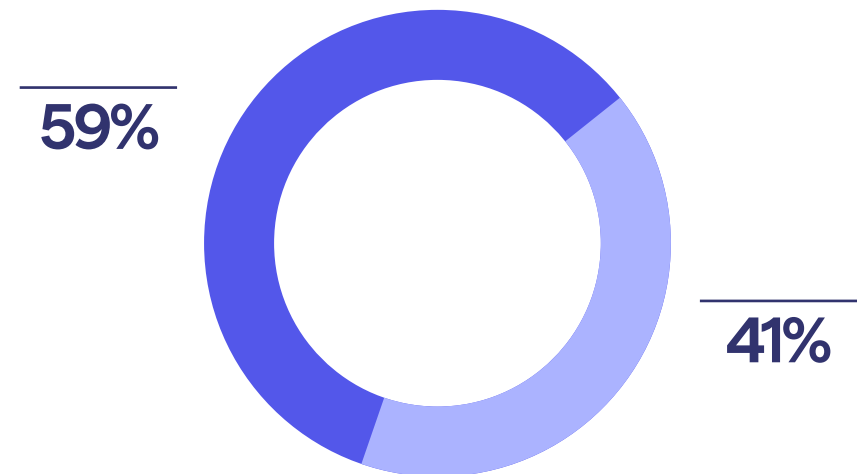
Det finns många små och medelstora företag (SME-företag) som säljer tekniska konsulttjänster till offentlig sektor - under 2022 över 3 500 stycken. Men marknaden domineras av drygt 30 storföretag som stod för 59 procent av de offentliga utbetalningarna till tekniska konsultföretag under 2022.

- Storföretag
- Små och medelstora företag

### Antalet leverantörer



### Utbetalningar



## Regionerna spenderar mest i genomsnitt

Bland de offentliga organisationerna var det de statliga myndigheterna som tillsammans stod för den största andelen av de offentliga utgifterna för tekniska konsulter. Regionerna stod tillsammans för bara 9 procent av utbetalningarna till leverantörer av tekniska konsulter.

Däremot ser förhållandena annorlunda ut om vi tittar på genomsnittlig spendering per organisation. Regionerna la i genomsnitt 86 miljoner kronor per organisation under 2022, medan en genomsnittlig statlig myndighet spenderade 63 miljoner kronor. Och det fanns en myndighet som kraftigt drog upp snittet: Trafikverket.



Genomsnittlig  
utgift per år

**86 mkr/org**

Regioner

**63 mkr/org**

Myndigheter

**25 mkr/org**

Kommuner



## Trafikverket största inköparen

Det är stor variation i hur mycket olika offentliga organisationer lägger på tekniska konsulter. Under 2022 spenderade Trafikverket mest på tekniska konsulter. Med sina 7,9 miljarder i utbetalningar till tekniska konsultföretag stod Trafikverket ensam för 35 procent av den offentliga tekniska konsultmarknaden. Andra med höga utgifter var stora regioner och storstäder.

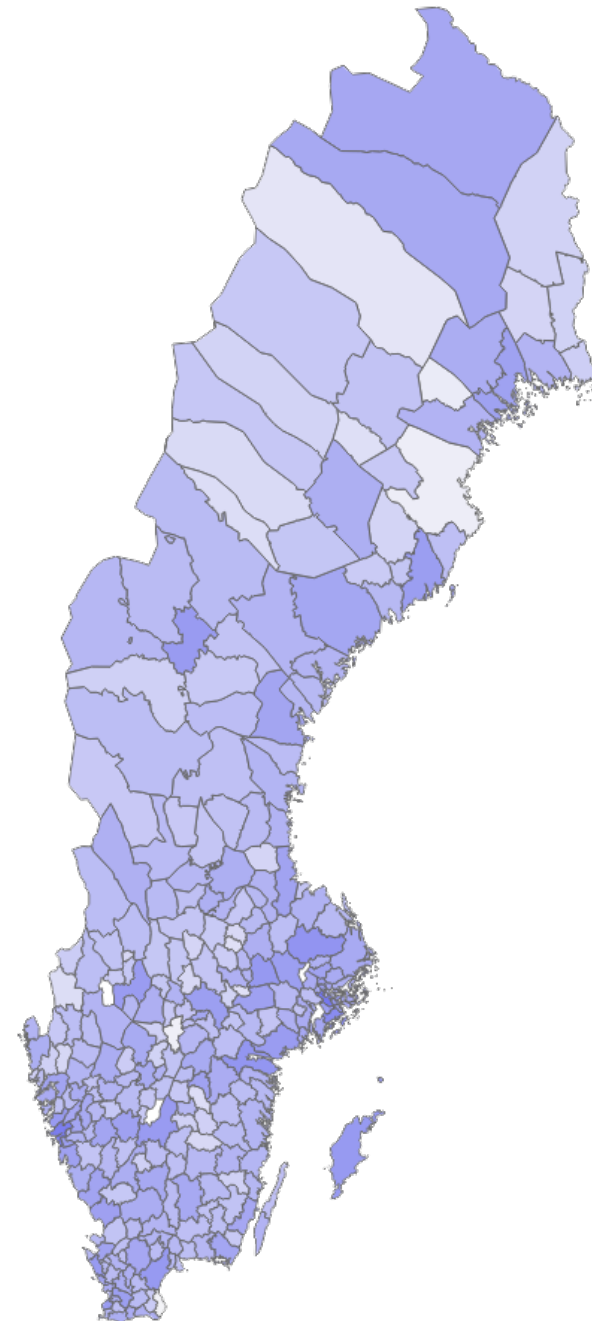


# Tätorter och gruvorter spenderar mest på tekniska konsulter

Det finns en tydlig trend att kommuner med större invånarantal spenderar mer på tekniska konsulter. Två undantag är Kiruna och Gällivare som också hade omfattande utgifter till tekniska konsultbolag under 2022. Båda kommunerna har pågående samhällsomvandlingar till följd av verksamhet i gruvorna.

De mörkare områdena på kartan visar kommunerna som hade högre utbetalningar till tekniska konsultbolag. Den speglar i stor utsträckning områdena i Sverige med större tätorter, med undantag för Kiruna och Gällivare.

Kommunernas spendering på tekniska konsulter (SEK)



# Tusentals kontrakt inom tekniska konsulttjänster med ett totalt värde om över 30 miljarder går ut innan 2027

Med Tendiums analysverktyg och affärsdata får du bättre koll på den offentliga marknaden. Hitta nya prospekt med våra tusentals utgående avtal inom tekniska konsulttjänster och ta reda på vilka av dina konkurrenter som säljer till vilka offentliga köpare.

Tillsammans med modern upphandlingsbevakning och smarta anbudsverktyg är Tendium en kraftfull lösning för dig som vill optimera din försäljning till offentlig sektor.

Kontakta oss så berättar vi hur du kan ta del av mer intressant affärsdata för att stärka din ställning på den offentliga marknaden.

## Hör av dig om du vill veta mer

[sales@tendium.com](mailto:sales@tendium.com)

### Utgående avtal 📅

Tekniska konsulter, Ystad kommun

Projektstöd, Trafikverket



Projektstöd, Trafikverket

[Trafikverket](#)

20 000 000 SEK

Avtalsperiod: 9 juni 2023 till 27 juni 2024

Q1 2024

Jan. Feb. Mar. Apr. Maj Jun.

### Trafikverket

📄 Utbetalningar

● Tekniska AB ● SamTech AB

11 034 521 SEK

8 904 240 SEK

## Om datan i den här rapporten

Den här rapporten bygger på Tendiums data över offentliga sektorns utbetalningar till privata företag. Vi har inkluderat alla utbetalningar till företag med SNI-koderna 71121, 71122, 71123, 71124, 7129 och 71200.

Vi samlar in och bearbetar leverantörsreskontra från Sveriges alla offentliga organisationer. Totalt har vi över 950 offentliga köpare i vår databas som omfattar statliga myndigheter, regioner, kommuner, offentligt ägda bolag och andra offentliga organisationer.

För år 2022 är vår datatäckning 100% för kommuner och regioner. Vissa statliga myndigheter har valt att inte lämna ut informationen till oss. Det rör sig i huvudsak om små statliga myndigheter och vissa statliga myndigheter som arbetar med säkerhetsfrågor.

Att vi samlar in offentliga organisationers inköp från privata företag innebär att vi har data om inte bara alla Sveriges uppskattade upphandlingsvärden utan faktiska kostnader och även mindre inköp som direktupphandlingar och ramavtal. Det är unik data.

För frågor om datan i den här rapporten, kontakta [info@tendium.com](mailto:info@tendium.com).

# 290

Kommuner

# 20

Regioner

# 180

Statliga myndigheter

## Tendium optimerar anbudsarbetet

Tendium är ett mjukvaruföretag som använder AI för att effektivisera och förenkla för leverantörer som deltar i offentliga upphandlingar. Med stora mängder offentlig data, smarta arbetsflöden och AI skapar Tendium ett modernt sätt att arbeta med anbud.

PEOPLE  
PEOPLE  
PEOPLE

COMBITECH



BW